

# 徐矿集团阳光招投标 平台使用手册

（投标人）

徐州信智科技有限公司

2020年7月28日

# 1 离线标书制作软件使用

## 注意事项：

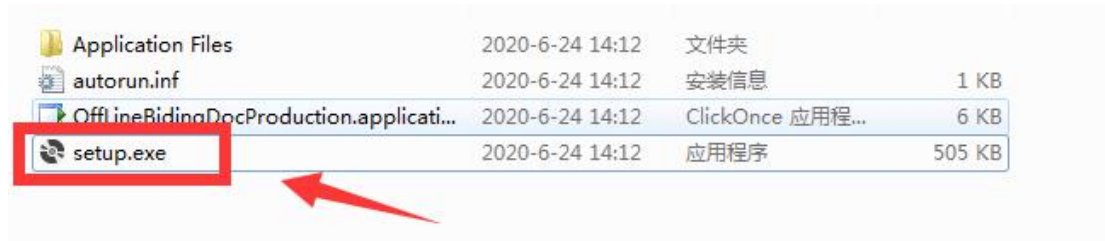
1. 使用本软件制作离线标书时候，不能中途关闭，否则将重新开始。
2. 导入招标文件时候请使用网站下载的压缩包，不能改名和解压缩。
3. 导入的商务标和技术标必须是 PDF 格式。
4. 因为上传的加密文件最多支持 200M 大小，制作标书的时候注意标书的大小，请在技术标上传的时候上传一个空 PDF。
5. 使用本软件制作一次标书之后，必须关闭重新打开本软件再次进行制作标书。
6. 使用本软件请全程打开国信助手（下载地址为：<http://www.jsgxca.com/download1.html>）。
7. 国信 CA 解密初始密码 123456，请务必自行修改。
8. 如有问题请下载视频自行观看，如果还有什么问题请拨打电话：0516-85320905

## 一、解压缩下载的标书离线制作

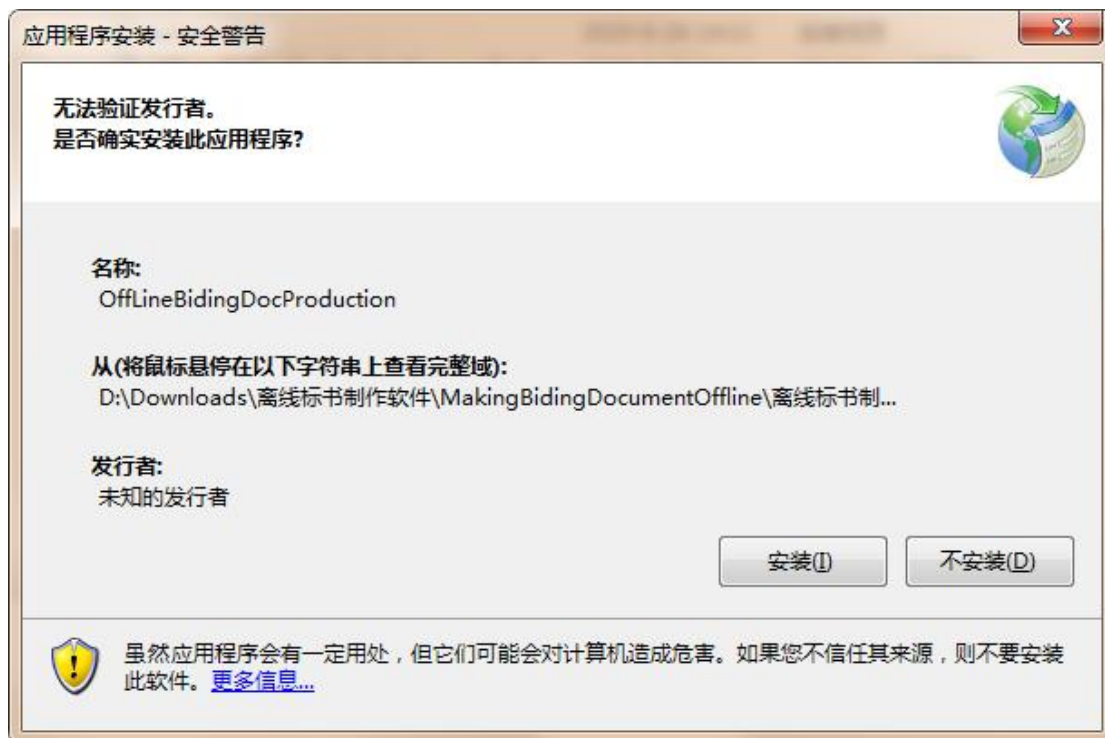
内部有三个文件，一软件安装包压缩文件，二操作手册，三操作视频。  
解压 setup.rar 压缩文件。



## 二、点击 setup.exe 进行安装



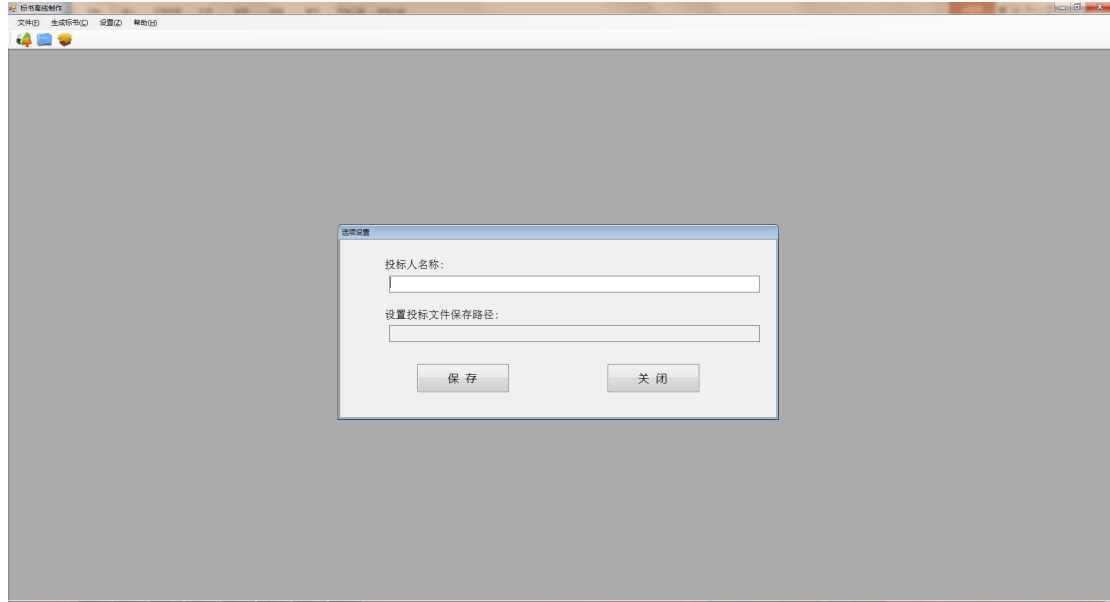
### 三、点击安装。



## 四、设置投标人名称和保存路径

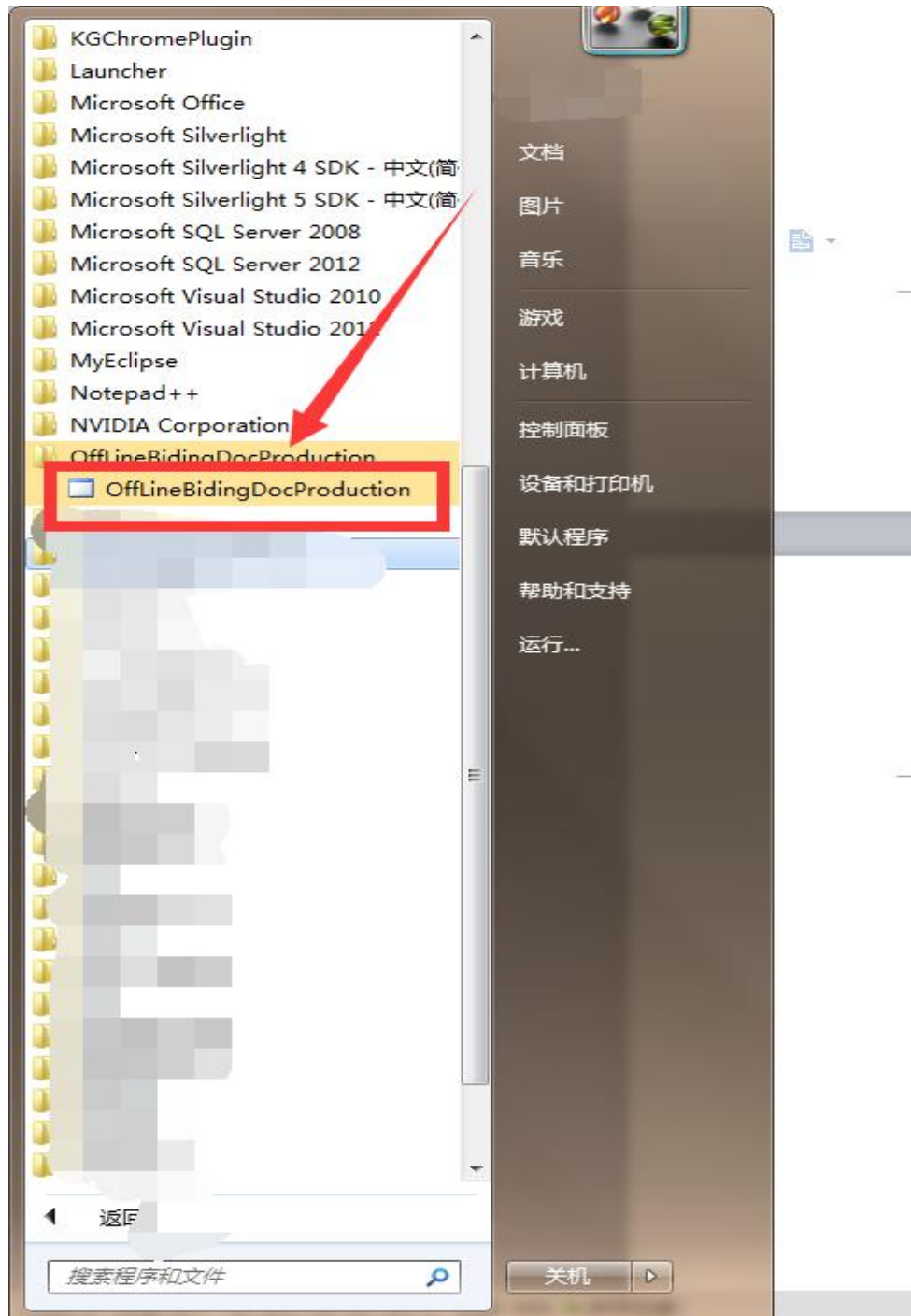
安装完成，自动打开设置页面，进行投标人基础设置。

注意：投标人名称为公司名全称，保存路径不能含中文（保存到桌面即可）！！！！

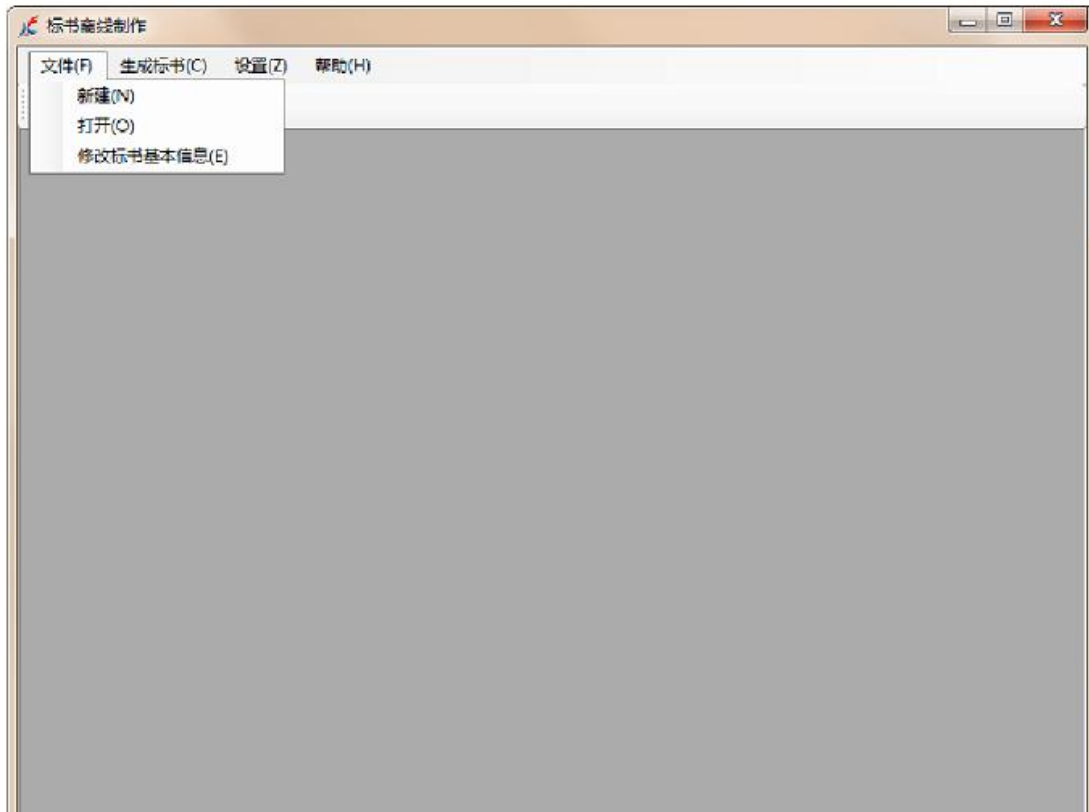


## 五、打开软件

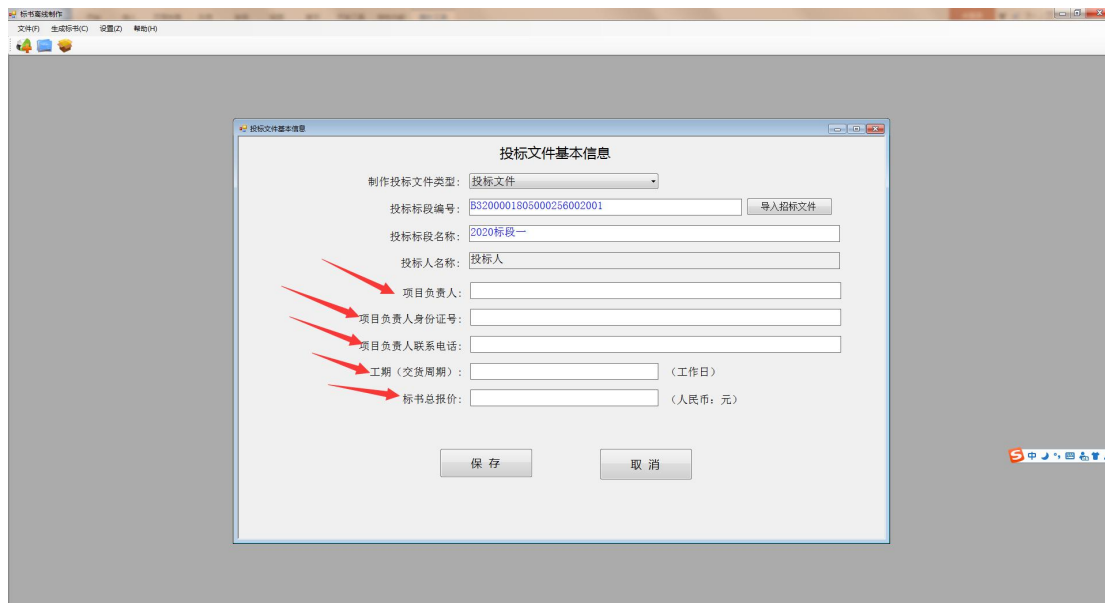
软件无快捷方式，到开始菜单栏里找 OffLineBidingDocProduction，单击打开。



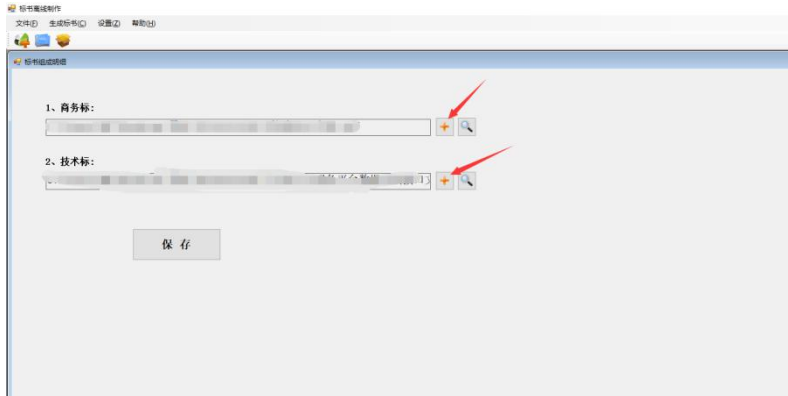
## 六、点击左上角的“文件”，下拉的弹框中选择“新建”



## 七、先导入招标文件（导入您从网站下下载的压缩包，而不是解压后的文件且招标文件与下载时的招标文件名称一致），然后填写箭头的内容，点击“保存”即可保存成功。



八、添加投标文件，如果只有一个投标文件，则上传相同文件，或者技术标就上传一个空 pdf 即可。



九、点击“生成标书”，输入生成投标文件的名称，点击“保存按钮”，弹出对话框“操作成功”即可。（生成标书过程中，请耐心等待“操作成功对话框”弹出，一般不超过一分钟）加密结束后会生成一个已加密和一个未加密的文件，已加密的文件用网站上传投标文件时候递交，未加密文件则用于开标如果解密失败，则可以上传未加密的文件。

