

# 徐矿集团阳光招投标 平台使用手册

(投标人)

徐州信智科技有限公司

2018年3月21日



# 1 客户端系统的安装及配置

## 1.1 系统的运行环境

- 网络环境：用户的系统机器必须能够联入互联网；
- 操作系统：Windows 7 及以上
- 浏览器版本：Internet Explorer 9.0 或以上；
- 应用软件：Microsoft Office 2003 或以上；
- 数字证书 UKey 驱动程序：<http://www.jsca.com.cn/>

## 1.2 数字证书 CA 行助手的下载安装

下载地址：<http://www.jsca.com.cn/>

## 1.3 离线标书制作软件下载

打开首页网站<http://bid.xkjt.net>，点击“常用信息”，出现的下拉框点击“下载中心”，弹出来的页面，点击“离线标书制作软件”按钮，即可下载离线标书制作软件。软件的使用方法见第十章。





## 1.4 浏览器环境的配置

由于系统运行期间，需要直接生成一些 Excel 等文件，这些文件的生成，除了需要在客户端安装有上述的应用软件以外，还需要对浏览器做以下的设置。

### 1.4.1 将门户网站设为可信任站点

在 IE 的主菜单上选择“工具→Internet 选项”，选择“安全”卡，如图 1-1：

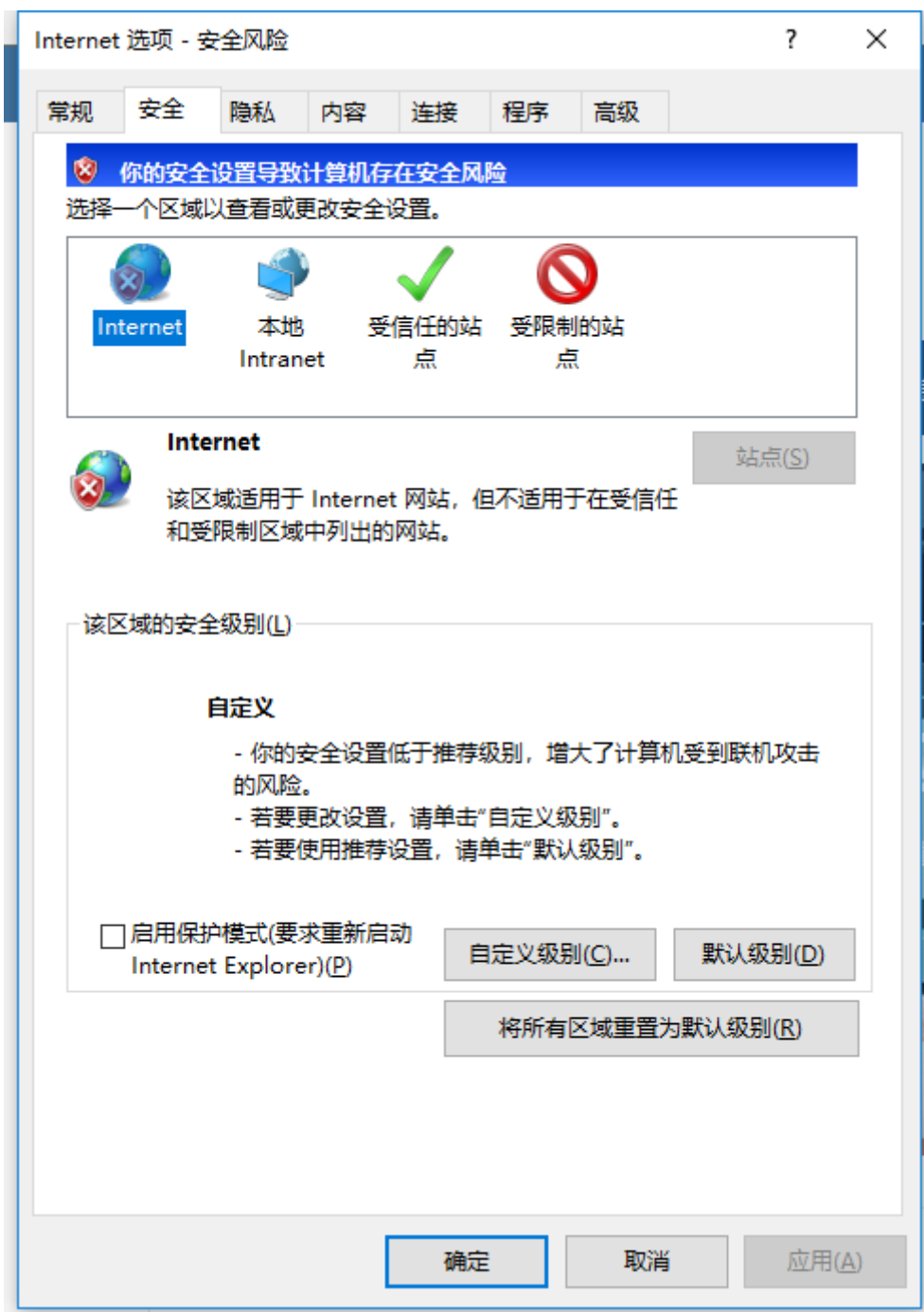


图 1-1

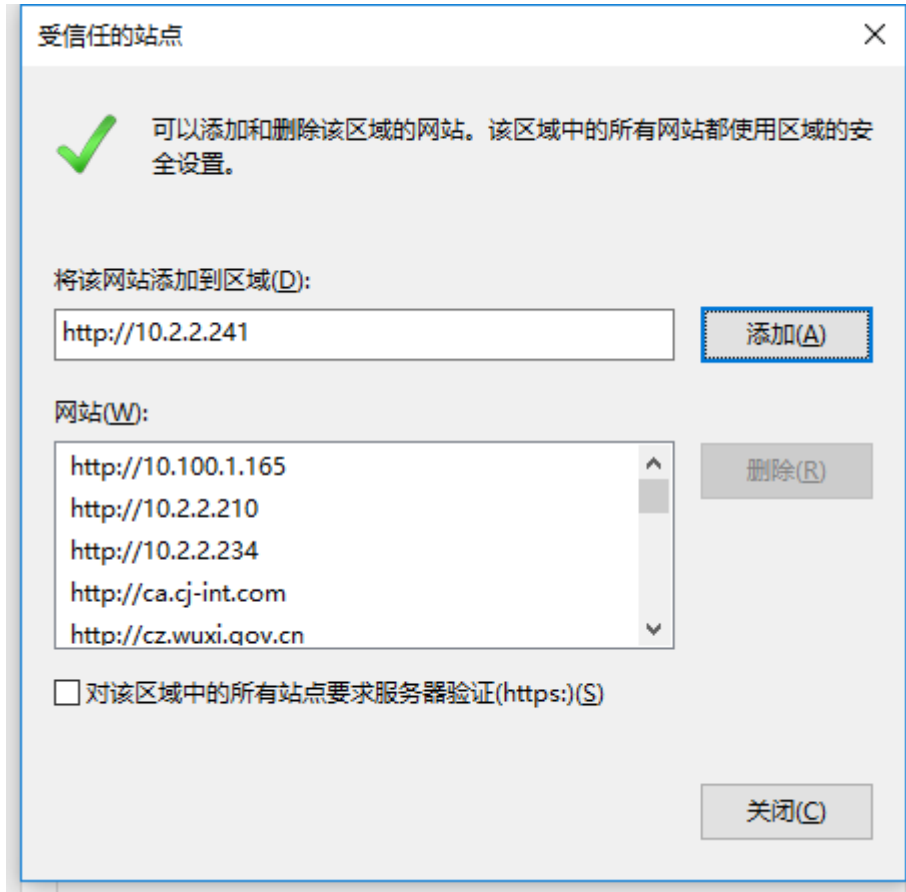


图 1-2

点击“站点”按钮，在上图 1-2 右边的输入地址上将 <http://bid.xkjt.net>（注意，没有 www）加为可信任站点。

#### 1.4.2 允许 ActiveX 控件的运行

同样在上面的安全卡上，选择自定义级别，将**所有关于 ActiveX**的控件都选择**启用**。如图 1-3

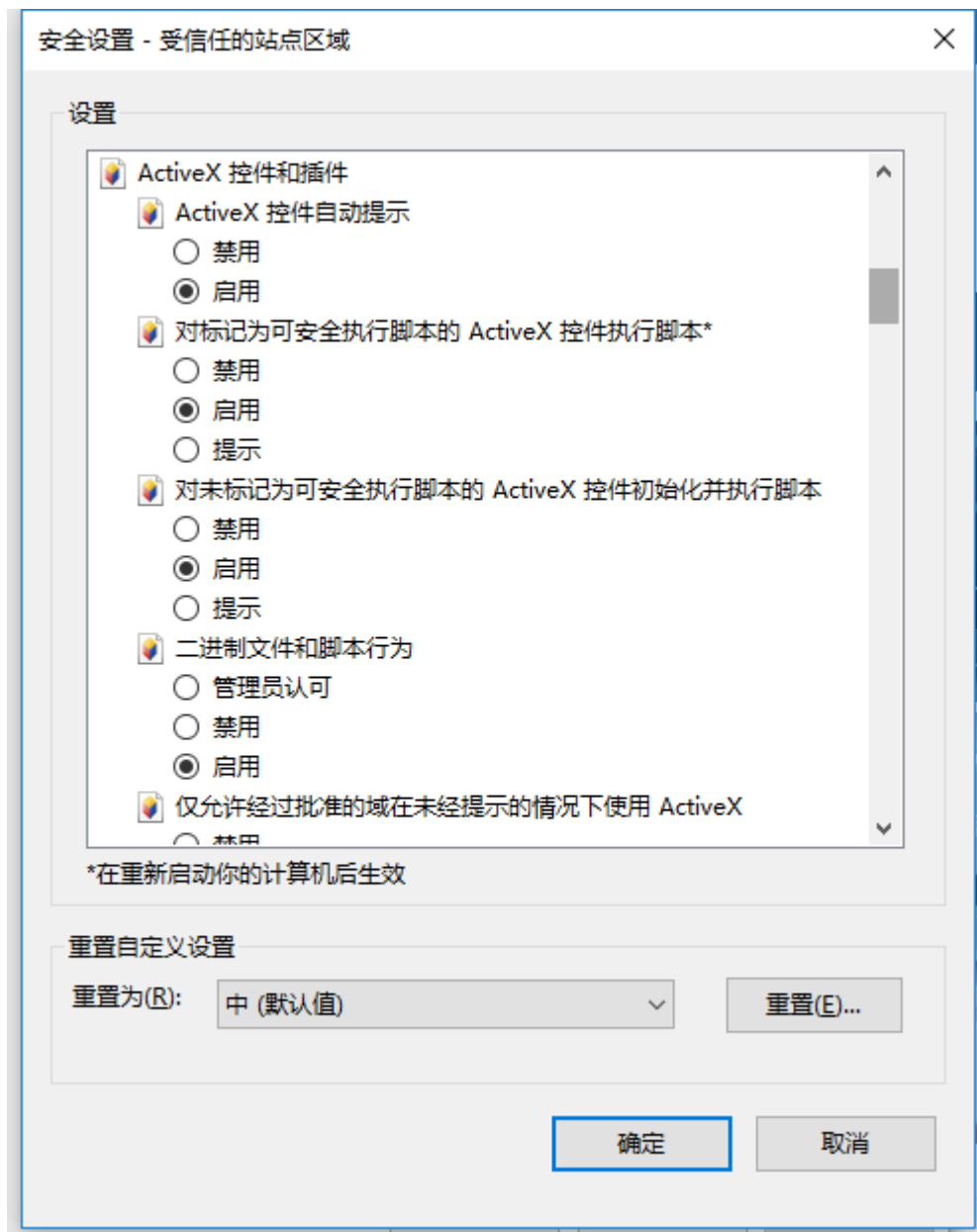


图 1-3